



# 职业技能等级证书信息管理服务平台

(院校证书试点申报) 操作手册

(V2.1 版)

2022 年 03 月

## 目 录

<b>1. 业务介绍</b> .....	<b>1</b>
<b>2. 从未参加过证书试点的院校请按以下流程申报</b> .....	<b>1</b>
2.1. 登录试点院校业务平台.....	1
2.2. 注册账号.....	2
2.3. 申报证书试点.....	3
2.4. 等待申报审核.....	6
<b>3. 参加过证书试点的院校请按以下流程申报</b> .....	<b>6</b>
3.1. 登录试点院校业务平台.....	6
3.2. 申报证书试点.....	6
3.3. 等待申报审核.....	8

## 1. 业务介绍

院校证书试点申报流程主要分为注册账号、填报申请资料、申报审核结果等环节。每年的证书试点申报由各省厅自行组织，请按照各省厅的要求完成本年度的证书试点申报工作。

若您的院校没有参加过证书试点申报工作，请按照下方第一项流程进行申报；若您的院校参加过证书试点申报工作，请参照下方第二项流程进行申报。

## 2. 从未参加过证书试点的院校请按以下流程申报

### 2.1. 登录试点院校业务平台

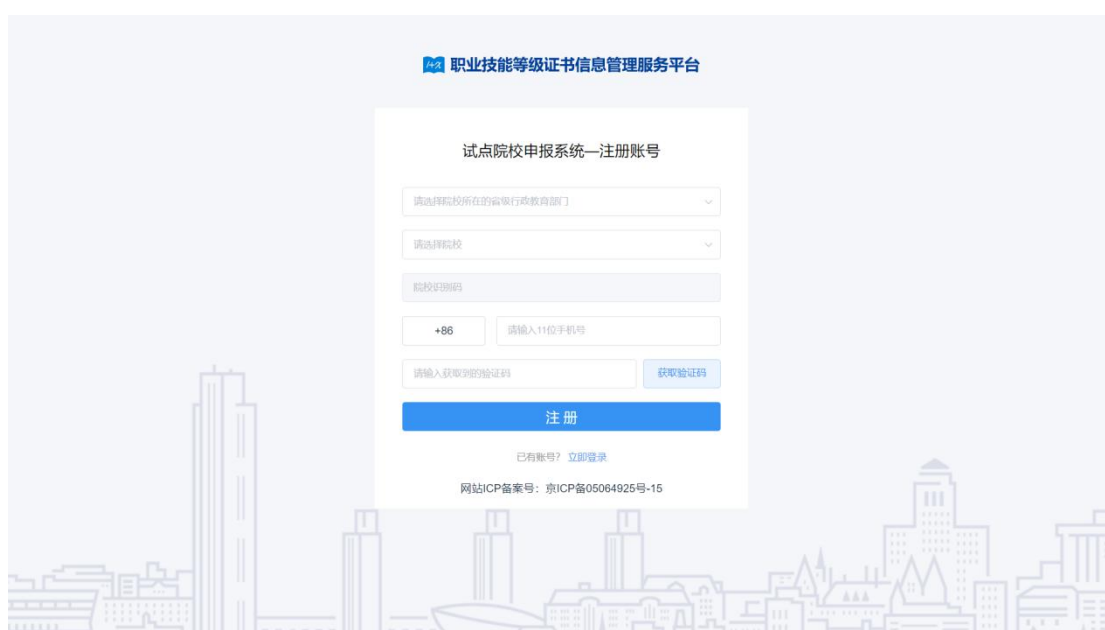
点击【试点院校业务平台】进入试点院校登录页面，左下方点击“立即申报”按钮，注册试点院校账号。

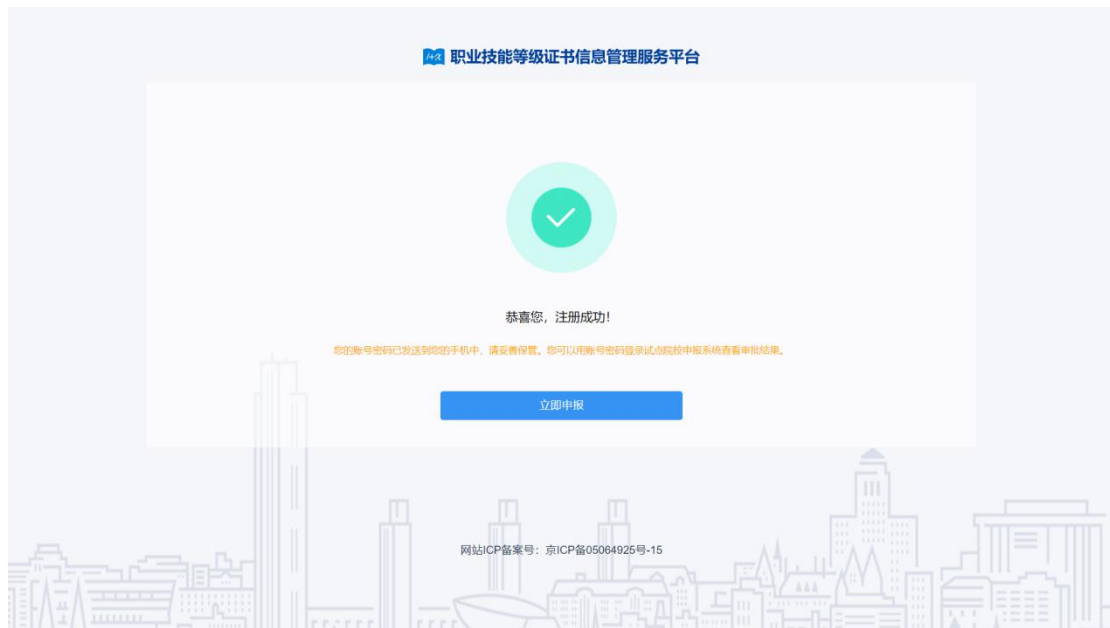




## 2.2. 注册账号

在注册页面，选择院校所在省市、选择院校、填写手机号即可完成注册。注册成功后，系统会将账号密码发送到您注册的手机，请注意查收。使用账号密码登录【试点院校业务系统】，即可开始申报证书试点。





注意：注册账号时如果发现自己院校名称不在系统中或系统中显示不正确，请反馈给所在的省级教育行政部门或地市级教育行政部门，由省/地市级教育行政部门在其【院校总库管理】中添加院校信息。若添加过程中查询不到院校名称，请将该问题反馈给国开在线运维人员。

## 2.3. 申报证书试点

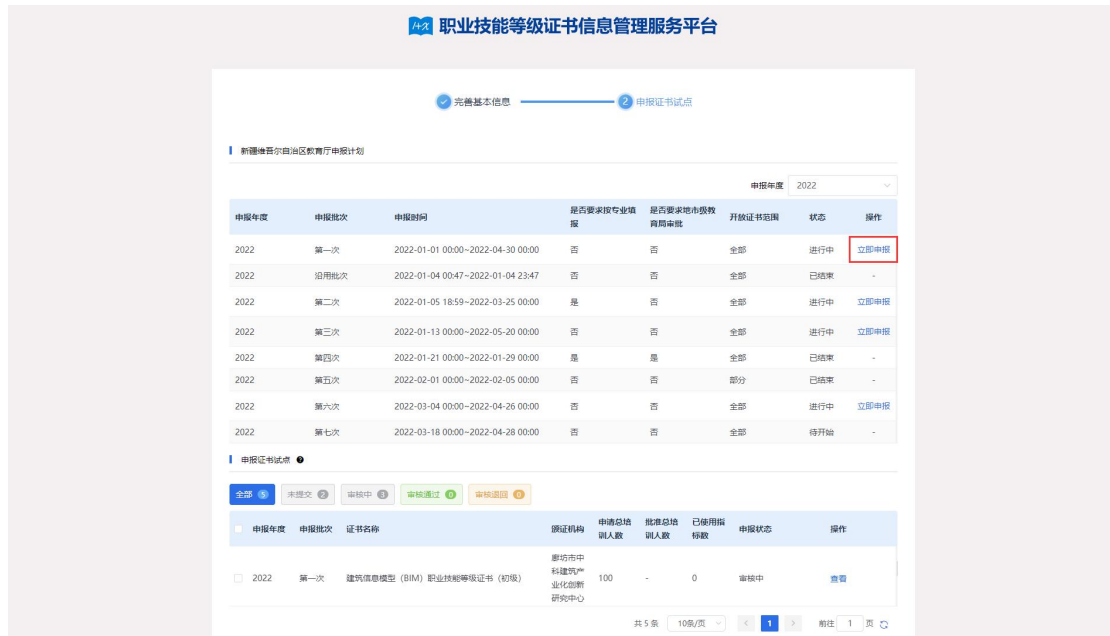
### 1. 完善院校基础信息

### 2. 申报证书试点

完善院校信息后，点击下一步，查看省厅发布的证书申报计划，请在申报时

间要求范围内，点击“立即申报”按钮，进行证书试点申报。

**注意：**证书申报计划由各省自行发布，如果省还没有发布证书申报计划则不允许申报。如果已经发布证书申报计划，请按各省的要求在规定时间内完成证书申报，超过时间也无法申报。



## 申报方式 1：按专业申报

若省厅发布的申报计划中要求按专业申报，则在申报表中，“拟申报专业”为必填项。点击“选择专业”按钮，将专业添加到列表中，并填写每个专业的本专业在校学生数、本专业专任教师数、申请培训人数。系统自动加和所有专业的申请培训人数至“申请培训总人数”中，不需额外填写。填写师资情况、场地情况等信息后，点击“保存”按钮，暂存填写的申报信息；点击“保存并提交”按钮，提交申报信息等待审核即可。

**注意：**在考务报考中只有这里申报的专业的考生才能报考。

职业技能等级证书信息管理服务平台

申报证书试点

\* 申报年度: 2022      \* 申报批次: 第二次

\* 申请培训总人数: 0      \* 选择试点证书: 建筑信息模型 (BIM) 职业技能等级证书 (初级)

\* 拟申报专业

拟申报专业	本专业在校学生数	本专业专任教师数	申请培训人数	操作
[082801] 建筑学 (本科)				删除
[120103] 工程管理 (本科)				删除

\* 师资情况

请输入师资情况描述

0/1000

保存    保存并提交    取消

2022    第一次    建筑信息模型 (BIM) 职业技能等级证书 (初级)    科建产  
业化创新  
研究中心    100    -    0    审核中    查看

共 5 条    10 条/页    1    前往 1 页

## 申报方式 2：不按专业申报

若省厅发布的申报计划中要求不按专业申报，则在申报表单中，“申请培训人数”为必填项，“拟申报专业”为非必填项。填写师资情况、场地情况等信息后，点击“保存”按钮，暂存填写的申报信息；点击“保存并提交”按钮，提交申报信息等待审核即可。

**注意：**若添加专业，则在考务报考中只有该专业的考生才能报考。若不添加专业，则申报的该证书对应的所有专业的考生均能报考。

职业技能等级证书信息管理服务平台

申报证书试点

\* 申报年度: 2022      \* 申报批次: 第一次

\* 申请培训总人数: 请输入申请培训总人数      \* 选择试点证书: 输入证书名称 搜索后选择

拟申报专业

不添加拟申报专业则默认该试点证书的全部对应专业。若添加拟申报专业，则申报证书试点成功后只允许以下专业的学生报考该证书。

拟申报专业	操作
暂无数据	

\* 师资情况

请输入师资情况描述

0/1000

\* 场地情况

请输入场地情况描述

保存    保存并提交    取消

2022    第一次    建筑信息模型 (BIM) 职业技能等级证书 (初级)    科建产  
业化创新  
研究中心    100    -    0    审核中    查看

共 5 条    10 条/页    1    前往 1 页

## 2.4. 等待申报审核

证书试点申报提交之后，需等待主管教育行政部门等审核，期间可登录系统查看审核状态及审核结果。若您所申报的证书至少有一个通过了审批，那您的院校将正式成为本年度的试点院校，反之则不能成为试点院校。成为试点院校后，将可以用本次注册的账号密码登录试点院校业务平台。

## 3. 参加过证书试点的院校请按以下流程申报

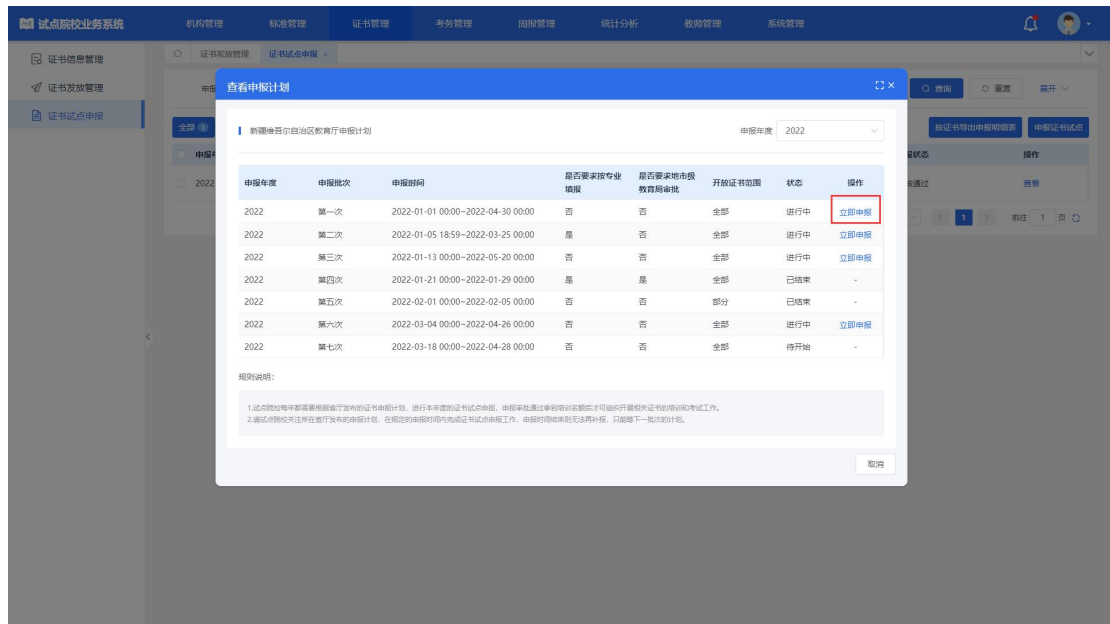
### 3.1. 登录试点院校业务平台



### 3.2. 申报证书试点

在【证书管理-证书试点申报】页面，点击“申报证书试点”按钮，查看省厅发布的证书申报计划信息。当申报计划处于“进行中”状态时，点击“立即申报”按钮，进入申报证书试点表单填写页面。

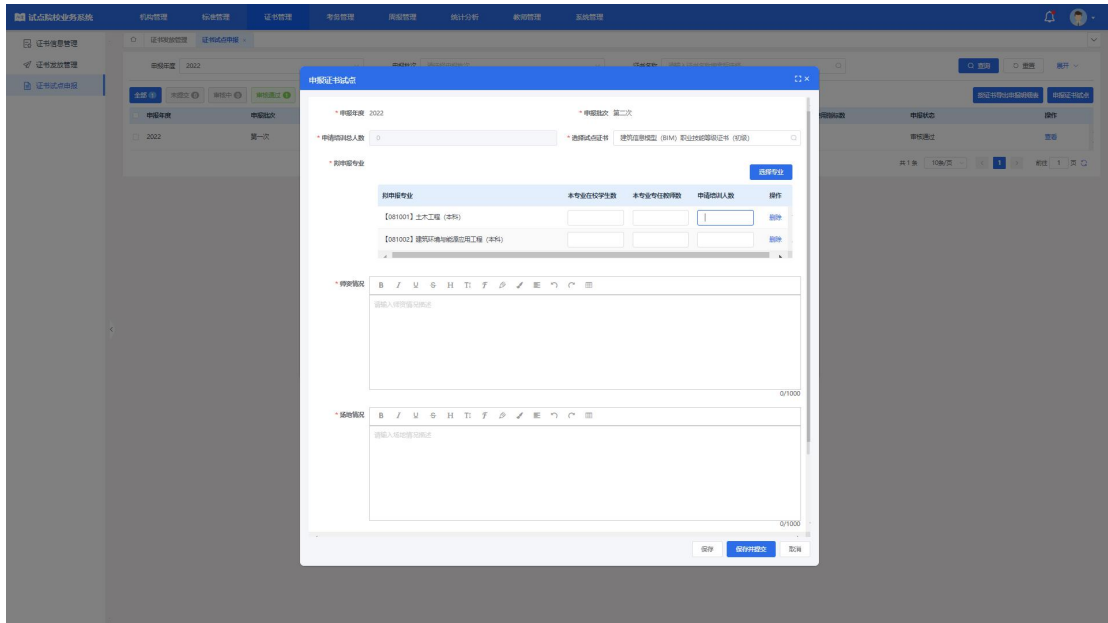




## 申报方式 1：按专业申报

若省厅发布的申报计划中要求按专业申报，则在申报表单中，“拟申报专业”为必填项。点击“选择专业”按钮，将专业添加到列表中，并填写每个专业的本专业在校学生数、本专业专任教师数、申请培训人数。系统自动加和所有专业的申请培训人数至“申请培训总人数”中，不需额外填写。填写师资情况、场地情况等信息后，点击“保存”按钮，暂存填写的申报信息；点击“保存并提交”按钮，提交申报信息等待审核即可。

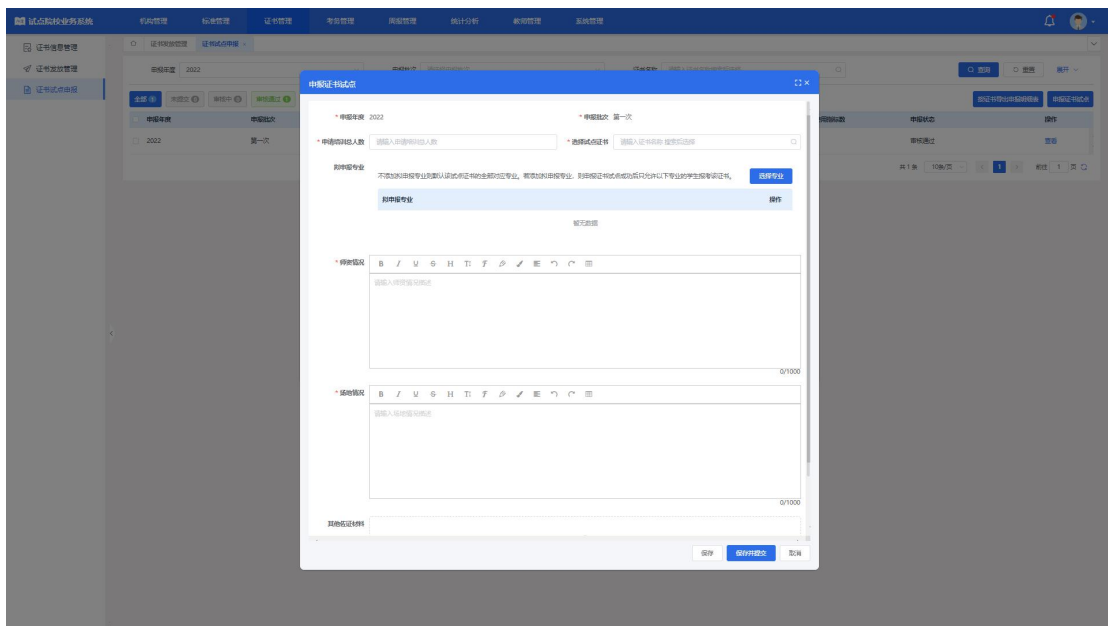
**注意：**在考务报考中只有这里申报的专业的考生才能报考。



### 申报方式 2：不按专业申报

若省厅发布的申报计划中要求不按专业申报，则在申报表单中，“申请培训人数”为必填项，“拟申报专业”为非必填项。填写师资情况、场地情况等信息后，点击“保存”按钮，暂存填写的申报信息；点击“保存并提交”按钮，提交申报信息等待审核即可。

**注意：若添加专业，则在考务报考中只有该专业的考生才能报考。若不添加专业，则申报的该证书对应的所有专业的考生均能报考。**



### 3.3. 等待申报审核

证书试点申报提交之后，需等待主管教育行政部门等审核，期间可登录系统

查看审核状态及审核结果。若您所申报的证书至少有一个通过了审批，那您的院校将正式成为本年度的试点院校，反之则不能成为试点院校。

The screenshot shows the 'Certificate Pilot Application' (证书试点申报) interface. The top navigation bar includes 'Institution Management', 'Standard Management', 'Certificate Management', 'Exam Management', 'Annual Report Management', 'Statistical Analysis', 'Teacher Management', and 'System Management'. The left sidebar contains 'Certificate Information Management', 'Certificate Issuance Management', and 'Certificate Pilot Application'. The main content area features a search bar with filters for 'Application Year' (2022), 'Application Batch' (Please select application batch), and 'Certificate Name' (Please enter certificate name and select). Below the search bar are tabs for 'All', 'Not Submitted', 'In Progress', 'Approved', and 'Rejected'. A table displays the application details:

申报年度	申报批次	证书名称	颁证机构	申请总培训人数	批准总培训人数	已使用指标数	申报状态	操作
2022	第一次	列车运行控制及现场设备运用与维护职业技能等级证书 (申报)	新疆美食培训	200	200	5	审核通过	查看

At the bottom of the table, it indicates '共 1 条' (Total 1 item) and '10条/页' (10 items per page). The page number '1' is highlighted in the pagination controls.